

2008年12月5日

## 2009年3月期 第2四半期決算

### 説明会用資料

連結決算 実績対比表	.....	頁 1 ~ 3
販管費、営業外・特別損益 内訳表	.....	頁 4
分析機器事業	.....	頁 5 ~ 10
自動認識事業	.....	頁 11 ~ 13



**デジタルサイエンス株式会社**

平成21年3月期 連結決算 第2四半期 前期実績・当期実績比較 及び 当期当初計画・当期実績比較

●第2四半期 ①前期実績/②当期実績

第2四半期 対前期実績	ジェエルサイエンス(株) (分析機器事業)						ジェエルサイエンス(株) (自動認識事業)						ジェエルサイエンス(株) 個別決算 (分析機器+自動認識)						テクノオウツ(連結) (半導体事業)						ATAS GL International B.V. (分析機器事業)						GL Sciences, Inc. (USA) (分析機器事業)						連結決算					
	前期実績 第2四半期 (平成20年3月期)		当期実績 第2四半期 (平成21年3月期)		差異		前期実績 第2四半期 (平成20年3月期)		当期実績 第2四半期 (平成21年3月期)		差異		前期実績 第2四半期 (平成20年3月期)		当期実績 第2四半期 (平成21年3月期)		差異		前期実績 第2四半期 (平成20年3月期)		当期実績 第2四半期 (平成21年3月期)		差異		前期実績 第2四半期 (平成20年3月期)		当期実績 第2四半期 (平成21年3月期)		差異		前期実績 第2四半期 (平成20年3月期)		当期実績 第2四半期 (平成21年3月期)		差異							
	千円	%	千円	%	千円	%	千円	%	千円	%	千円	%	千円	%	千円	%	千円	%	千円	%	千円	%	千円	%	千円	%	千円	%	千円	%	千円	%	千円	%								
売上高	5,879,534	100.0	5,924,776	100.0	45,242	0.8	424,672	100.0	368,844	100.0	▲55,828	▲13.1	6,302,821	100.0	6,292,589	100.0	▲10,232	▲0.2	2,401,424	100.0	2,325,597	100.0	▲75,827	▲3.2	99,742	100.0	102,362	100.0	2,620	2.6	73,726	100.0	83,403	100.0	9,677	13.1						
売上原価	3,949,567		4,014,475		64,908		225,742		211,292		▲14,450		4,173,924		4,224,737		50,813		1,900,693		1,862,461		▲38,232		52,466		46,437		▲6,029		45,116		51,737		6,621							
売上総利益	1,929,967	32.8	1,910,301	32.2	▲19,666	▲1.0	198,929	46.8	157,551	42.7	▲41,378	▲20.8	2,128,896	33.8	2,067,852	32.9	▲61,044	▲2.9	500,731	20.9	463,135	19.9	▲37,596	▲7.5	47,275	47.4	55,924	54.8	8,649	18.3	28,610	38.8	31,666	38.0	3,056	10.7						
販売費及び一般管理費	1,684,002		1,697,438		13,436		140,725		152,663		11,938		1,824,728		1,850,102		25,374		447,501		472,998		25,497		47,637		43,412		▲4,225		23,805		26,752		2,947							
営業利益	245,964	4.2	212,862	3.6	▲33,102	▲13.5	58,203	13.7	4,888	1.3	▲53,315	▲91.6	304,168	4.8	217,750	3.5	▲86,418	▲28.4	53,229	2.2	▲9,882	▲0.4	▲63,091	—	▲381	▲0.4	12,512	12.2	12,873	—	4,804	6.5	4,913	5.9	109	2.3						
営業外収益	143,194		123,954		▲19,240		64		—		▲64		143,258		123,954		▲19,304		35,795		11,196		▲24,599		1,462		1,569		107		80		126		46							
営業外費用	80,735		30,176		▲50,559		—		—		—		80,735		30,176		▲50,559		31,239		36,830		5,591		3,696		3,146		▲550		—		129		129							
経常利益	308,423	5.3	306,639	5.2	▲1,784	▲0.6	58,267	13.7	4,888	1.3	▲53,379	▲91.6	366,691	5.8	311,528	5.0	▲55,163	▲15.0	57,785	2.4	▲35,496	▲1.5	▲93,281	—	▲2,595	▲2.6	10,934	10.7	13,529	—	4,884	6.6	4,910	5.9	26	0.5						
特別利益	227,176		17,560		▲209,616		—		—		—		227,176		17,560		▲209,616		508		—		▲508		—		—		—		—		—		—							
特別損失	50,187		11,729		▲38,458		—		—		—		50,187		11,729		▲38,458		152		281,104		280,952		—		—		—		—		—		—							
税引前当期純利益	485,411	8.3	312,471	5.3	▲172,940	▲35.6	58,267	13.7	4,888	1.3	▲53,379	▲91.6	543,679	8.6	317,360	5.0	▲226,319	▲41.6	58,142	2.4	▲316,600	▲13.6	▲374,742	—	▲2,595	▲2.6	10,934	10.7	13,529	—	4,884	6.6	4,910	5.9	26	0.5						
(法人税等)	(63,000)		(76,000)		(▲13,000)		(—)		(—)		(—)		(63,000)		(76,000)		(▲13,000)		(4,000)		(3,710)		(▲290)		(—)		(—)		(2,789)		(1,038)		(3,827)		(2,789)							
(税効果)	(98,796)		(43,564)		(▲55,232)		(—)		(—)		(—)		(98,796)		(43,564)		(▲55,232)		(▲192)		(▲4,558)		(▲4,366)		(—)		(—)		(—)		(—)		(—)		(—)							
税引後当期純利益	323,615	5.5	192,906	3.3	▲130,709	▲40.4	58,267	13.7	4,888	1.3	▲53,379	▲91.6	381,883	6.1	197,795	3.1	▲184,088	▲48.2	54,334	2.3	▲315,752	▲13.6	▲370,086	▲68.1	▲2,595	▲2.6	10,934	10.7	13,529	—	3,846	5.2	1,083	1.3	▲2,763	▲71.8						
少数株主利益	—		—		—		—		—		—		—		—		—		—		—		—		—		—		—		—		—		—							
当期純利益	323,615	5.5	192,906	3.3	▲130,709	▲40.4	58,267	13.7	4,888	1.3	▲53,379	▲91.6	381,883	6.1	197,795	3.1	▲184,088	▲48.2	54,334	2.3	▲315,752	▲13.6	▲370,086	▲68.1	▲2,595	▲2.6	10,934	10.7	13,529	—	3,846	5.2	1,083	1.3	▲2,763	▲71.8						

●第2四半期 ①当期当初計画/②当期実績

第2四半期 対当初計画	ジェエルサイエンス(株) (分析機器事業)						ジェエルサイエンス(株) (自動認識事業)						ジェエルサイエンス(株) 個別決算 (分析機器+自動認識)						テクノオウツ(連結) (半導体事業)						ATAS GL International B.V. (分析機器事業)						GL Sciences, Inc. (USA) (分析機器事業)						グロース (分析機器事業)					
	当期当初計画 第2四半期 (平成21年3月期)		当期実績 第2四半期 (平成21年3月期)		差異		当期当初計画 第2四半期 (平成21年3月期)		当期実績 第2四半期 (平成21年3月期)		差異		当期当初計画 第2四半期 (平成21年3月期)		当期実績 第2四半期 (平成21年3月期)		差異		当期当初計画 第2四半期 (平成21年3月期)		当期実績 第2四半期 (平成21年3月期)		差異		当期当初計画 第2四半期 (平成21年3月期)		当期実績 第2四半期 (平成21年3月期)		差異		当期当初計画 第2四半期 (平成21年3月期)		当期実績 第2四半期 (平成21年3月期)		差異							
	千円	%	千円	%	千円	%	千円	%	千円	%	千円	%	千円	%	千円	%	千円	%	千円	%	千円	%	千円	%	千円	%	千円	%	千円	%	千円	%	千円	%								
売上高	6,324,000	100.0	5,924,776	100.0	▲399,224	▲6.3	565,000	100.0	368,844	100.0	▲196,156	▲34.7	6,889,000	100.0	6,292,589	100.0	▲596,411	▲8.7	2,562,000	100.0	2,325,597	100.0	▲236,403	▲9.2	117,660	100.0	102,362	100.0	▲15,298	▲13.0	87,480	100.0	83,403	100.0	▲4,077	▲4.7						
売上原価	4,117,550		4,014,475		▲103,075		321,910		211,292		▲110,618		4,439,460		4,224,737		▲214,723		2,000,479		1,862,461		▲138,018		56,287		46,437		▲9,850		53,688		51,737		▲1,951							
売上総利益	2,206,450	34.9	1,910,301	32.2	▲296,149	▲13.4	243,090	43.0	157,551	42.7	▲85,539	▲35.2	2,449,540	35.6	2,067,852	32.9	▲381,688	▲15.6	561,521	21.9	463,135	19.9	▲98,386	▲17.5	61,373	52.2	55,924	54.8	▲5,449	▲8.9	33,792	38.6	31,666	38.0	▲2,126	▲6.3						
販売費及び一般管理費	1,852,580		1,697,438		▲155,142		188,500		152,663		▲35,837		2,041,080		1,850,102		▲190,978		438,445		472,998		34,553		49,242		43,412		▲5,830		25,243		26,752		1,509							
営業利益	353,870	5.6	212,862	3.6	▲141,008	▲39.8	54,590	9.7	4,888	1.3	▲49,702	▲91.0	408,460	5.9	217,750	3.5	▲190,710	▲46.7	123,076	4.8	▲9,882	▲0.4	▲132,938	—	12,131	10.3	12,512	12.2	381	3.1	8,549	9.8	4,913	5.9	▲3,636	▲42.5						
営業外収益	85,800		123,954		38,154		—		—		—		85,800		123,954		38,154		2,745		11,196		8,451		1,020		1,569		549		84		126		42							
営業外費用	21,700		30,176		8,476		—		—		—		21,700		30,176		8,476		22,065		36,830		14,765		2,688		3,146		458		—		129		129							
経常利益	417,970	6.6	306,639	5.2	▲111,331	▲26.6	54,590	9.7	4,888	1.3	▲49,702	▲91.0	472,560	6.9	311,528	5.0	▲161,032	▲34.1	103,756	4.1	▲35,496	▲1.5	▲139,252	—	10,463	8.9	10,934	10.7	471	4.5	8,633	9.9	4,910	5.9	▲3,723	▲43.1						
特別利益	—		17,560		17,560		—		—		—		—		17,560		17,560		—		—		—		—		—		—		—		—		—							
特別損失	—		11,729		11,729		—		—		—		—		11,729		11,729		300,000		281,104		▲18,896		—		—		—		—		—		—							
税引前当期純利益	417,970	6.6	312,471	5.3	▲105,499	▲25.2	54,590	9.7	4,888	1.3	▲49,702	▲91.0	472,560	6.9	317,360	5.0	▲155,200	▲32.8	▲196,244	▲7.7	▲316,600	▲13.6	▲120,356	—	10,463	8.9	10,934	10.7	471	4.5	8,633	9.9	4,910	5.9	▲3,723	▲43.1						
(法人税等)	(190,682)		(76,000)		(▲114,682)		(—)		(—)		(—)		(190,682)		(76,000)		(▲114,682)		(49,000)		(3,710)		(▲45,290)		(—)		(—)		(—)		(2,589)		(3,827)		(1,238)							
(税効果)	(—)		(43,564)		(43,564)		(—)		(—)		(—)		(—)		(43,564)		(43,564)		(—)		(▲4,558)		(▲4,558)		(—)		(—)		(—)		(—)		(—)		(—)							
税引後当期純利益	227,288	3.6	192,906	3.3	▲34,382	▲15.1	54,590	9.7	4,888	1.3	▲49,702	▲91.0	281,878	4.1	197,795	3.1	▲84,083	▲29.8	▲245,244	▲9.6	▲315,752	▲13.6	▲70,508	—	10,463	8.9	10,934	10.7	471	4.5	6,044	6.9	1,08									

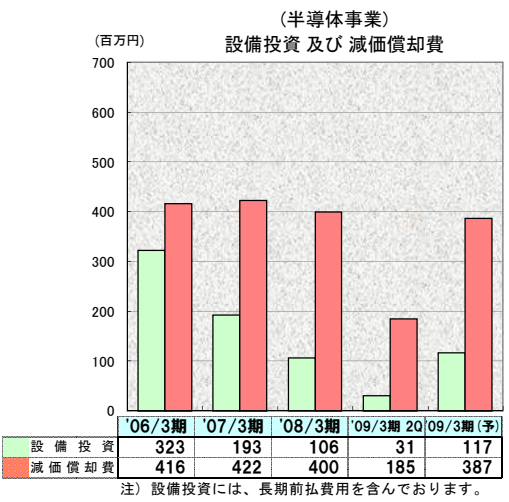
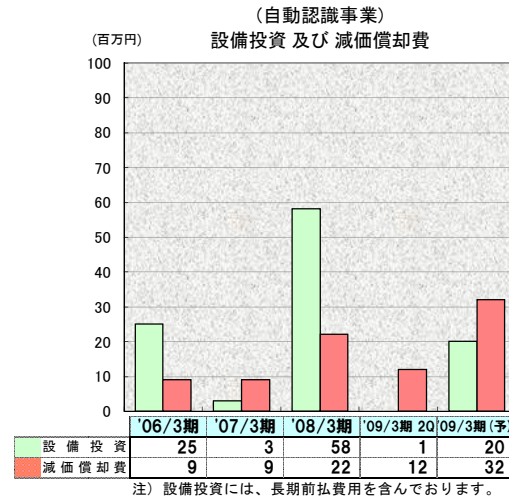
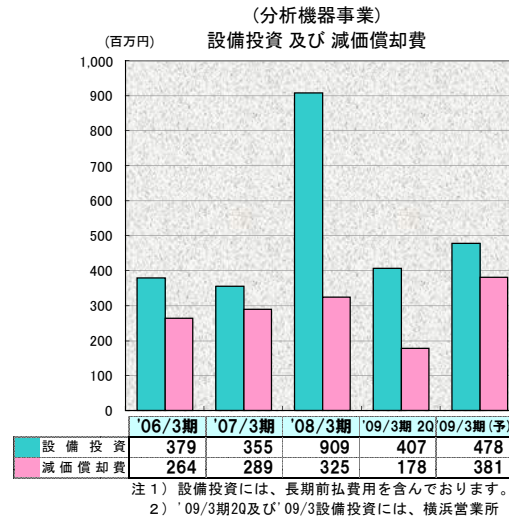
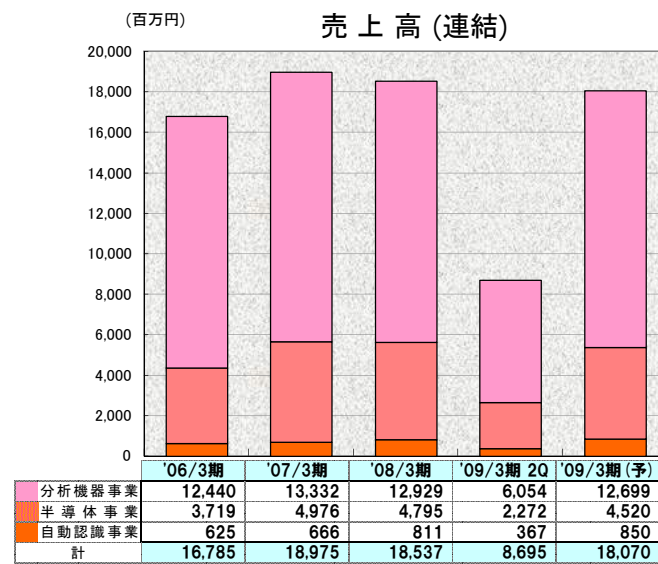
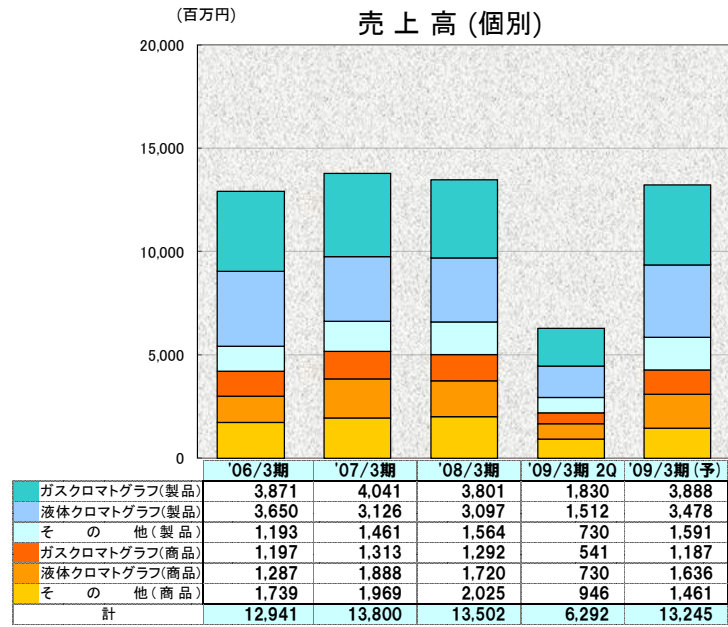
平成21年3月期 連結決算 通期 前期実績・当期見直し後計画比較 及び 当期当初計画・当期見直し後計画比較

●通期 ①前期実績/②当期見直し後計画

4Q (通期) 対前期実績	ジェールサイエンス(株) (分析機器事業)					ジェールサイエンス(株) (自動認識事業)					ジェールサイエンス(株) 個別決算 (分析機器+自動認識)					テクノオウツ(連結) (半導体事業)					ATAS GL International B.V. (分析機器事業)					GL Sciences, Inc. (USA) (分析機器事業)					グロース (分析機器事業)				
	前期実績通		当期見直し後計画通		差異	前期実績通		当期見直し後計画通		差異	前期実績通		当期見直し後計画通		差異	前期実績通		当期見直し後計画通		差異	前期実績通		当期見直し後計画通		差異	前期実績通		当期見直し後計画通		差異					
	千円	%	千円	%	増減額及び増減率	千円	%	千円	%	増減額及び増減率	千円	%	千円	%	増減額及び増減率	千円	%	千円	%	増減額及び増減率	千円	%	千円	%	増減額及び増減率	千円	%	千円	%	増減額及び増減率					
売上高	12,690,905	100.0	12,395,000	100.0	▲295,905 ▲2.3	814,185	100.0	850,000	100.0	▲35,815 4.4	13,502,539	100.0	13,245,000	100.0	▲257,539 ▲1.9	4,927,147	100.0	4,635,597	100.0	▲291,550 ▲5.9	205,747	100.0	245,514	100.0	▲39,767 19.3	136,607	100.0	172,279	100.0	▲35,672 26.1	10,977	100.0	28,385	100.0	▲17,408 158.6
売上原価	8,552,629		8,409,000		▲143,629	436,725		487,000		▲50,275	8,986,801		8,896,000		▲90,801	3,992,879		3,685,265		▲307,614	107,918		119,933		▲12,015	84,111		104,115		▲20,004	5,553		17,756		▲12,203
売上総利益	4,138,276	32.6	3,986,000	32.2	▲152,276 ▲3.7	377,460	46.4	363,000	42.7	▲14,460 ▲3.8	4,515,737	33.4	4,349,000	32.8	▲166,737 ▲3.7	934,267	19.0	950,332	20.5	▲16,065 1.7	97,829	47.6	125,581	51.2	▲27,752 28.4	52,495	38.4	68,164	39.6	▲15,669 29.8	5,424	49.4	10,629	37.5	▲5,205 96.0
販売費及び一般管理費	3,343,170		3,453,200		▲110,030	283,704		316,200		▲32,496	3,626,875		3,769,400		▲142,525	879,766		886,174		▲6,408	93,417		93,626		▲209	40,218		56,355		▲16,137	2,251		6,189		▲3,938
営業外収益	178,330		108,500		▲69,830	93,755	11.5	46,800	5.5	▲46,955 ▲50.1	178,395		108,500		▲69,895	54,501	1.1	64,158	1.4	▲9,657 17.7	4,411	2.1	31,955	13.0	▲27,544 624.4	12,276	9.0	11,809	6.9	▲467 ▲3.8	3,172	28.9	4,440	15.6	▲1,268 40.0
営業外費用	291,841		42,700		▲249,141	64		—		▲64	321,084		42,700		▲278,384	80,443		60,041		▲20,402	6,786		5,888		▲898	159		217		▲58	2		7		▲5
経常利益	681,594	5.4	598,600	4.8	▲82,994 ▲12.2	64,577	7.9	46,800	5.5	▲17,777 ▲27.5	746,171	5.5	645,400	4.9	▲100,771 ▲13.5	3,622	0.1	24,474	0.5	▲20,852 575.7	2,491	1.2	28,674	11.7	▲26,183 1051.1	12,321	9.0	11,897	6.9	▲424 ▲3.4	2,768	25.2	4,447	15.7	▲1,679 60.7
特別利益	228,119		17,600		▲210,519	—		—		—	228,119		17,600		▲210,519	18,762		121		▲18,641	—		—		—	—		—		—	—		—	—	—
特別損失	64,854		11,800		▲53,054	—		—		—	64,854		11,800		▲53,054	1,476		281,104		▲279,628	—		—		—	—		—		—	—		—	—	
税引前当期純利益	844,859	6.7	604,400	4.9	▲240,459 ▲28.5	64,577	7.9	46,800	5.5	▲17,777 ▲27.5	909,436	6.7	651,200	4.9	▲258,236 ▲28.4	20,908	0.4	▲256,509 ▲5.5	▲277,417	—	2,491	1.2	28,674	11.7	▲26,183 1051.1	12,321	9.0	11,897	6.9	▲424 ▲3.4	2,768	25.2	4,447	15.7	▲1,679 60.7
(法人税等)	(206,000)		(213,390)		(7,390)	(—)		(—)		(—)	(206,000)		(213,390)		(7,390)	(8,000)		(7,710)		(▲290)	(—)		(—)		(—)	(1,753)		(3,828)		(2,075)	(1,200)		(1,318)		(118)
(税効果)	(88,429)		(54,610)		(▲33,819)	(—)		(—)		(—)	(88,429)		(54,610)		(▲33,819)	(▲10,836)		(—)		(10,836)	(—)		(—)		(—)	(—)		(—)		(—)	(—)		(—)		(—)
税合計	294,429		268,000		▲26,429	—		—		—	294,429		268,000		▲26,429	▲2,836		7,710		10,546	—		—		—	1,753		3,828		2,075	1,200		1,318		118
税引後当期純利益	550,430	4.3	336,399	2.7	▲214,031 ▲38.9	64,577	7.9	46,800	5.5	▲17,777 ▲27.5	615,007	4.6	383,200	2.9	▲231,807 ▲37.7	23,744	0.5	▲264,219 ▲5.7	▲287,963 ▲1212.8	—	2,491	1.2	28,674	11.7	▲26,183 1051.1	10,568	7.7	8,069	4.7	▲2,499 ▲23.6	1,568	14.3	3,129	11.0	▲1,561 99.6
少数株主利益	—		—		—	—		—		—	—		—		—	—		—		—	—		—		—	—		—		—	—		—	—	
当期純利益	550,430	4.3	336,399	2.7	▲214,031 ▲38.9	64,577	7.9	46,800	5.5	▲17,777 ▲27.5	615,007	4.6	383,200	2.9	▲231,807 ▲37.7	23,744	0.5	▲264,219 ▲5.7	▲287,963 ▲1212.8	—	2,491	1.2	28,674	11.7	▲26,183 1051.1	10,568	7.7	8,069	4.7	▲2,499 ▲23.6	1,568	14.3	3,129	11.0	▲1,561 99.6

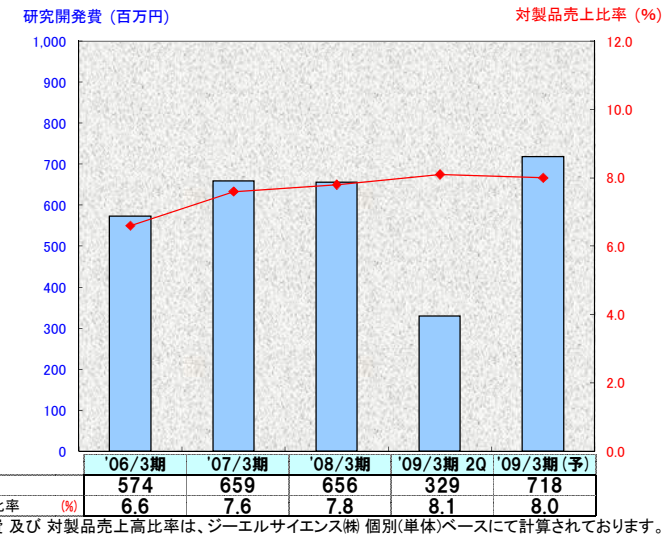
(持分法適用後：30%)

4Q (通期) 対前期実績	島津技述 (分析機器事業)					連結決算				
	前期実績通		当期見直し後計画通		差異	前期実績通		当期見直し後計画通		差異
	千円	%	千円	%	増減額及び増減率	千円	%	千円	%	増減額及び増減率
売上高	▲743		▲603		140	18,537,390	100.0	18,070,428	100.0	▲466,962 ▲2.5
売上原価	—		—		—	12,945,289		12,567,042		▲378,247
売上総利益	▲743		▲603		140	5,592,101	30.2	5,503,385	30.5	▲88,716 ▲1.6
販売費及び一般管理費	—		—		—	4,629,141		4,802,439		▲173,298
営業利益	▲743		▲603		140	962,960	5.2	700,946	3.9	▲262,014 ▲27.2
営業外収益	—		—		—	123,221		79,348		▲43,873
営業外費用	7,962		2,741		▲5,221	387,577		108,926		▲278,651
経常利益	▲8,705		▲3,344		5,361	698,603	3.8	671,368	3.7	▲27,235 ▲3.9
特別利益	—		—		—	245,591		17,600		▲227,991
特別損失	—		—		—	66,331		292,904		▲226,573
税引前当期純利益	▲8,705		▲3,344		5,361	877,864	4.7	396,064	2.2	▲481,800 ▲54.9
(法人税等)	(—)		(—)		(—)	(216,953)		(226,246)		(9,293)
(税効果)	(▲302)		(▲547)		(▲245)	(80,753)		(54,059)		(▲26,694)
税合計	▲302		▲547		▲245	297,706		280,305		▲17,401
税引後当期純利益	▲8,403		▲2,797		5,606	580,158	3.1	115,759	0.6	▲464,399 ▲80.0
少数株主利益	—		—		—	8,071		▲90,873		▲98,944
当期純利益	▲8,403		▲2,797		5,606	572,087	3.1	206,633	1.1	▲365,454 ▲63.9

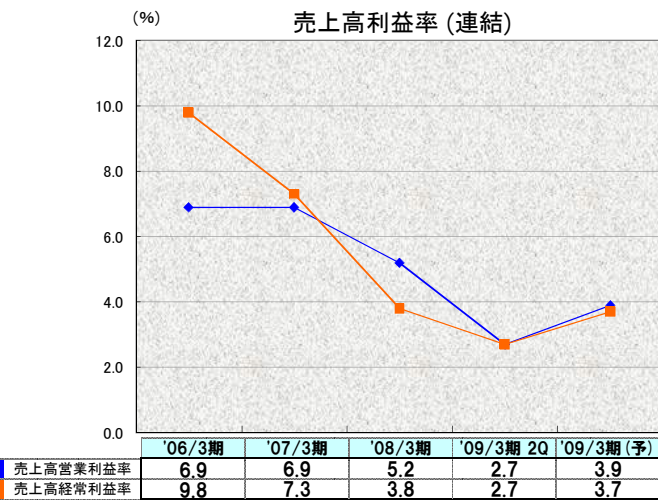
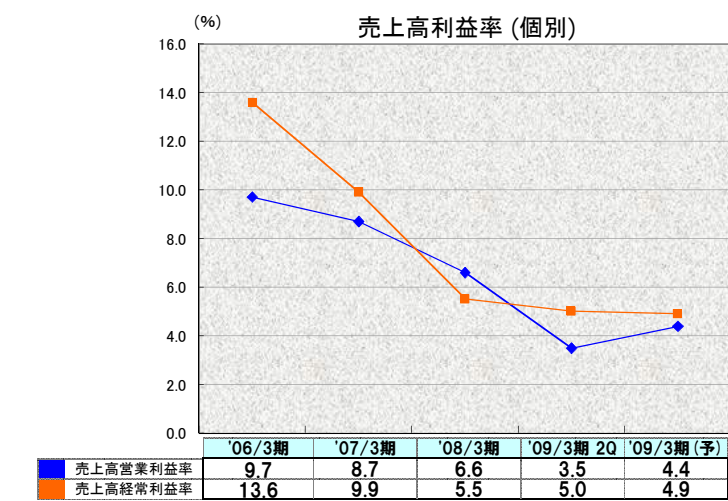
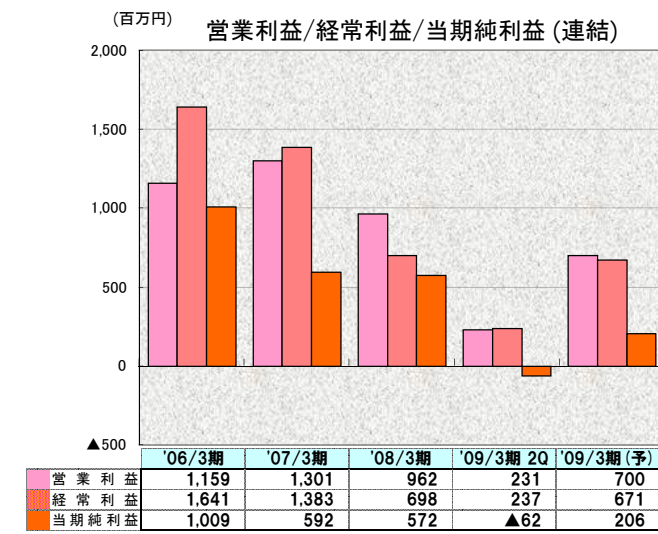
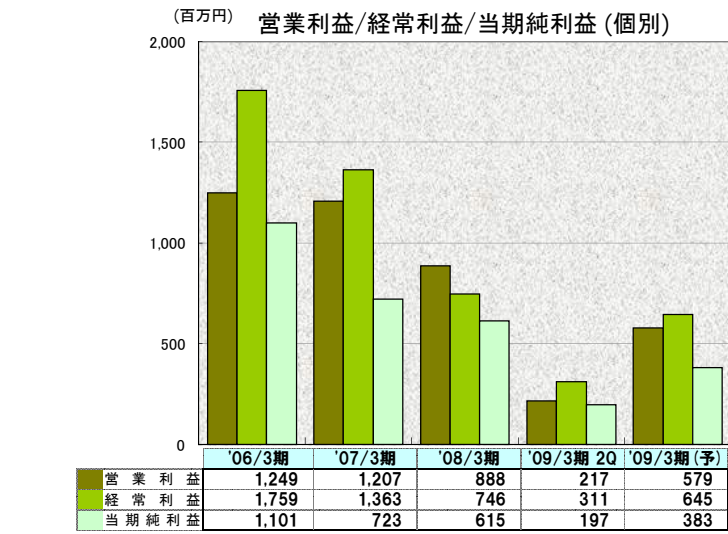


注1) 設備投資には、長期前払費用を含んでおります。  
 注2) '09/3期2Q及び'09/3設備投資には、横浜営業所  
 自社ビル用土地建物241百万円を含んでおります。  
 当営業所の新社屋の完成は'09/4を予定しております。  
 注3) '08/3期は、埼玉県入間市内の総合技術センター  
 に東棟を新設しております。

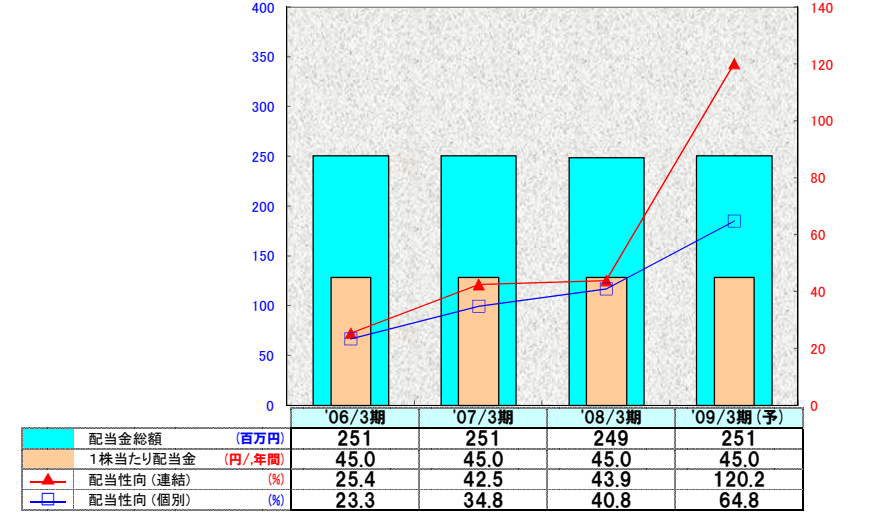
研究開発費及び対製品売上比率(個別)



注意) 上記試験研究費及び対製品売上高比率は、ジェルサイエンス(株)個別(単体)ベースにて計算されております。



配当金の状況



会社別実績及び計画数値

(単位:百万円)

	ジェルサイエンス株式会社								ジェルサイエンス株式会社(個別)				テクノオウズ株式会社(連結)				ATAS GL International B.V.				GL Sciences, Inc. (USA)				株式会社グロス				連結決算			
	分析機器事業				自動認識事業				'07/3期	'08/3期	'09/3期 2Q	'09/3期 予想	'07/3期	'08/3期	'09/3期 2Q	'09/3期 予想	'07/3期	'08/3期	'09/3期 2Q	'09/3期 予想	'07/3期	'08/3期	'09/3期 2Q	'09/3期 予想	'07/3期	'08/3期	'09/3期 2Q	'09/3期 予想				
	'07/3期	'08/3期	'09/3期 2Q	'09/3期 予想	'07/3期	'08/3期	'09/3期 2Q	'09/3期 予想																					'07/3期	'08/3期	'09/3期 2Q	'09/3期 予想
売上高	13,134	12,690	5,924	12,395	670	814	368	850	13,800	13,502	6,292	13,245	5,100	4,927	2,325	4,635	160	205	102	245	134	136	83	172	10	13	28	18,975	18,537	8,695	18,070	
売上総利益	4,388	4,138	1,910	3,986	311	377	157	363	4,700	4,515	2,067	4,349	1,020	934	463	950	87	97	55	125	49	52	31	68	5	5	10	5,866	5,592	2,622	5,503	
営業利益	1,142	795	212	532	64	93	4	46	1,207	888	217	579	112	54	▲9	64	▲38	4	12	31	▲3	12	4	11	3	2	4	1,301	962	231	700	
経常利益	1,301	681	306	598	61	64	4	46	1,363	746	311	645	102	3	▲35	24	▲41	2	10	28	▲3	12	4	11	2	2	4	1,383	698	237	671	
税引前当期純利益	1,275	844	312	604	61	64	4	46	1,337	909	317	651	45	20	▲316	▲256	▲41	2	10	28	▲3	12	4	11	2	2	4	1,350	877	▲55	396	
当期純利益	661	550	192	336	61	64	4	46	723	615	197	383	▲119	23	▲315	▲264	▲41	2	10	28	▲3	10	1	8	1	1	3	592	572	▲62	206	

(参考データ) 島津技速(上海)商貿有限公司

(単位:百万円)

	島津技速(上海)商貿有限公司			
	'06/12期	'07/12期	'08/12期 20(1-6月)	'08/12期 予想(1-12)
売上高	25	111	336	
売上総利益	8	30	254	
営業利益	▲26	▲17	▲0	

'07/12期は、2007年6月に設立し、10月より営業活動を開始したため、3ヶ月の実績数値となります。  
 当連結決算は、持分法により上記数値の出資比率30%を乗じております。

第42期 第2四半期 個別決算(分析機器+自動認識)  
 販管費・営業外損益・特別損益 内訳

単位：千円(単位未満 切捨て)

(販管費)			増減額			増減額	増減率				
	前期	当期		(前期) 第41期 第2 平成19年9月期	(当期) 第42期 第2 平成20年9月期			前期	当期		
運賃荷造費	54,292	54,154	△137	売上	6,302,821	6,292,589	△10,231	△0.16	受取利息	5,303	4,541
広告宣伝費	104,146	66,425	△37,720	売上原価	4,173,924	4,224,737	50,812	1.22	受取配当金	76,864	58,433
貸倒引当金繰入	8,068	1,852	△6,215	売上総利益	2,128,896	2,067,852	△61,043	△2.87	為替予約評価益	0	32,042
役員報酬	58,298	60,449	2,150	販管費	1,824,728	1,850,102	25,373	1.39	為替差益	15,363	0
給料手当	543,164	557,904	14,739	営業利益	304,168	217,750	△86,417	△28.41	雑収入	45,727	28,937
賞与	39,577	44,231	4,654	営業外収益	143,258	123,954	△19,303		計	143,258	123,954
賞与引当金繰入	127,134	147,170	20,035	営業外費用	80,735	30,176	△50,559		(営業外費用)		
退職給付引当金繰入	△6,915	26,998	33,914	経常利益	366,691	311,528	△55,162	△15.04	支払利息	11,264	17,470
役員退職給与引当金繰入	5,750	5,989	239	特別利益	227,176	17,560	△209,615		手形売却損(割引料)	1,496	75
法定福利費	98,563	98,967	403	特別損失	50,187	11,729	△38,458		たな卸資産廃棄損	36,058	0
福利厚生費	14,401	14,583	181	税引前当期利益	543,679	317,360	△226,319	△41.63	たな卸資産評価損	14,821	0
賃借料	76,538	76,593	55	法人税等	63,000	76,000	13,000		為替予約評価損	13,698	0
減価償却費	54,523	62,296	7,772	法人税等調整額	98,796	43,564	△55,231		為替差損	0	10,376
公租公課	25,260	25,465	205	当期利益	381,883	197,795	△184,087	△48.21	雑損失	3,395	2,254
交際費	4,896	4,323	△573	参考(概算)					計	80,735	30,176
旅費交通費	80,428	75,306	△5,122	売上総利益率	33.78%	32.86%	-0.92%		(特別利益)		
通信費	19,649	19,224	△425	営業利益率	4.83%	3.46%	-1.37%		貸倒引当金戻入益	176	17,560
試験研究費	329,988	330,050	62	経常利益率	5.82%	4.95%	-0.87%		固定資産売却益	0	0
支払手数料	63,277	54,097	△9,179						企業立地助成金受入益	174,960	0
車両費	11,001	12,269	1,267						投資有価証券売却益	52,040	0
消耗品費	36,211	39,635	3,424						計	227,176	17,560
その他	76,469	72,109	△4,360						(特別損失)		
計	1,824,728	1,850,102	25,373						固定資産除却損	1,412	1,222
									投資有価証券売却損	0	115
									投資有価証券評価損	0	10,392
									貸倒引当金繰入	8,774	0
									役員退職慰労金	40,000	0
									計	50,187	11,729

## 分析機器事業

### 平成 21 年 3 月期 (第 42 期上期) 決算説明会 資料



【9.3～5 2008 分析展】



【10.25 創立 40 周年記念社員旅行 in 熱海】

#### 1. 第 4 2 期上期業績について

第 4 2 期(平成 21 年 3 月期)上期の分析機器事業の売上実績は 5,924,776 千円で、上期計画 6,324,000 千円に対して、計画達成率 93.7%、計画差異 399,224 千円、前年同期比 +0.8%という結果でした。

売上総利益については計画 2,206,450 千円に対して 1,910,301 千円で達成率 86.6%、前年同期比 99.0%、また営業利益については計画 353,870 千円に対して 212,862 千円で、達成率 60.2%、前年同期比では 86.5%という結果でした。

当期の営業方針を「メーカーとしての回帰元年」と位置付け、積極的に自社製品の拡販活動を展開しました。

特に主力消耗品である「イナートファミリー」(液体クロマトグラフ用充填カラム「イナートシル」、ガスクロマトグラフ用キャピラリーカラム「イナートキャップ」、試料前処理用固相カートリッジ「イナートセップ」)の販売強化を実施いたしました。

## 2. 主力製品群の動向について


当社が世界に誇る“イナートファミリー”

- ・イナートシル(Inertsil)：LC(液体クロマトグラフ)充填カラム
- ・イナートキャップ(Inertcap)：GC(ガスクロマトグラフ)キャピラリーカラム
- ・イナートセップ(Inertsep)：試料前処理用固相カートリッジ



### イナートシル(液体クロマトグラフ用充填カラム)

ハイスピードセパレーション HPLC カラム  
イナートシル ODS-3 2 $\mu$ mもリリースされ、  
ODS-3 シリーズは、市場が要求する多くの製  
品群がととのいました。社内におきましても、  
改めてその製品意識付けをはかり、売上を伸  
ばすべくPR強化に取り組みました。その結  
果、売上高としては、前期比+4.6%の伸びと  
なりました。



### イナートキャップ(ガスクロマトグラフ用キャピラリーカラム)

InertCap は、MS タイプや Pure - WAX など、特  
徴ある製品が徐々に市場に受け入れられ、キャン  
ペーンならびに製薬ユーザーへも目を向け  
た販売強化をはかりました。その結果、売上  
高としては、前期比+11.6%の伸びとなりま  
した。



## イナートセップ（試料濃縮用固相カートリッジ）

食の安全に関わるニーズとユーザーを適確につかみ、他社製品から自社製品への切り替えと、新規顧客開拓社内キャンペーンを実施し、成果を挙げることができました。売上高といったしましては、自社固相全体で前期比 + 11.8%の伸びとなりました。



## 主要装置動向

### ● ガスクロマトグラフ GC-4000

官庁関連の予算執行時期の遅れとユーザー設備投資の買い控えなどにより、前期比 - 36.0%の結果でした。



【におい嗅ぎシステム OP275 + GC-4000】

### ● 水分析関連装置 パージ&トラップ 5000J

前期からの環境関連ユーザー、特に水質関連ユーザーの低迷が継続しており、前期比 + 5.1%の結果でした。



【パージ&トラップ 5000J + オートサンプラー】



- 固相自動抽出装置アクアトレース 699

前期同様、水質関連の需要は収束状態にあり、当期上期は9台と低迷いたしました。前期比 - 36.4%の結果でした。



【アクアトレース 699】

- 液体クロマトグラフ GL-7400

LC 本体の市場は、価格競争が激烈を極めております。売上では、前期比 + 11.9%でしたが、計画達成率は 55.0%の結果に終わりました。



【液体クロマトグラフ GL-7400】

- 全自動キャニスター濃縮導入システム

**AERO(アエロ)タワーシステム ACS-2100**

自治体の環境研究所、委託分析機関等を中心として、4台を販売いたしました。引き合いの急増までには至りませんが、需要を見込める特徴ある製品です。




【全自動キャニスター濃縮導入システム AERO(アエロ)タワーシステム ACS-2100】

- **全自動分注システム MICROLAB(マイクロラボ)シリーズ**

全自動分注システムは、機器分析の試料の前処理と分析機器へのサンプリングを自動化するために使用いたします。主な需要先は製薬メーカー、臨床検査機関です。

当期上期は5システム納入し、前期比+30.7%、バイオ装置全体の計画達成率は、103.5%でした。



【全自動分注システム MICROLAB(マイクロラボ)】

### 3. 海外市場の動向

海外市場においては、インド・中国市場を中心として、主力製品であるイナートシルが伸び、売上高は前期比+7.5%でありました。島津製作所との合弁会社「島津技迺（上海）商貿有限公司」は、当初計画の39.7%の達成率ではありますが、Inertsil、および中国市場向け安価版 GL 製 LC カラム WondaSil を中心に、徐々に実績を上げております。

### 4. 下期の市場動向と見込みについて

国内では、設備予算の凍結や消耗品予算の絞込み。また海外では、急激な円高による買い控えと大変厳しい環境です。

下期におきましても、営業方針「メーカーとしての回帰元年」を基に、積極的に自社製品の拡販活動を展開します。

特に、分析展で発表いたしました、より不活性処理を施した液体クロマトグラフ用充填カラム「Inertsil ODS-4」を国内外の製薬・医薬ユーザーを中心に、シェアアップに向け拡販活動を行います。また、濃縮分析のための新たなシリカモノリス捕集剤の新製品「MonoTrap」は、その効果を発揮させる InertCap Pure - WAX と協調し、香料や化粧品その他の臭い関連ユーザーを中心に販売展開いたします。

一方、装置関連につきましては、新型液体クロマトグラフ「ハイスピードセパレーションシステム LC800」と固相自動化装置「アクアトレース 699」の後継機として「アクアトレース 799」を発表いたしました。

特に「ハイスピードセパレーションシステム LC800」は、従来の液体クロマトシステムから、極限までデッドボリュームを抑えた「高速・高分離・高感度」を特長とした一体型 HPLC システムです。この実現により、弊社が世界に誇ります LC カラムの性能を、最大限に発揮し、高分離・高感度を実現いたします。

尚、この新 2 機種 of 装置製品につきましては、第 4 四半期からのリリースとなり、来期の主力製品となります。

下期の主な活動と致しましては、「MonoFas キャンペーン」「年度末イナートファミリーキャンペーン」による消耗品の拡販活動により、利益確保につなげていきます。

社内活動と致しましては、「メラミン分析の実際」と題した営業員向け実習講習会を実施し、メラミン特需の更なる確保に努めます。また年度末に向け、大学官庁から補正予算における引き合い案件も出て来ております。納期とも関連いたしますが、受注に向けた活動を推進いたします。



【ハイスピードセパレーションシステム LC800】



【アクアトレース 799】

平成 21 年 3 月期 第 2 四半期 決算説明会 資料

1. 第 42 期上期売上計画・利益計画達成概況について

売上実績は、

- ・大手電機メーカーからの受注見込み案件の棚上げ
- ・電力系のシステムインテグレータ向け OEM 製品の導入先延べ
- ・さらにはシステム導入案件の客先予算縮小による受注金額減少

など不動産関連、建設業界の低迷が原因と思われる影響により厳しい状況にて推移しています。

結果、上期の実績は 368,860 千円となり、計画（565,000 千円）を大幅に割り込みました。

達成率では 65.3%、前期比では 86.9%となりました。

また、営業利益ではデバイス関連で比較的利益率の高い完成系製品群（高付加価値製品と位置付けしている製品群）が見込みを大幅に割り込む結果となり計画の 54,590 千円に対し 4,888 千円で達成率 8.9%となり。前期比でも 8.4%に止まりました。

2. セグメント別主力製品群の動向について

システム部門

- ・【JanitorHSD 入退出管理システム】は前期でシステム構築をほぼ完了させ、今上期より本格的な営業活動を展開しました。この結果、新規導入 3 案件、増設関係で 6 案件の実績となりましたが、見込んでいた大型受注案件の取りこぼしなどがあり期待した売上には届きませんでした。（計画対比 60%程度）

しかし、システムを導入した客先より拡張システムの引合をいただくなど評価は良好であり今後、販促活動を充実させることにより期待がもてる製品として成長するものと考えています。

- ・【XRC-100 入退出管理システム】はシステムで新規導入案件（何れも中規模案件）で 7 システム、スタンドアローン（管理装置を利用しない入室管理）で 8 ユーザーの導入、XRC-100 本体そのものでは合計 63 台の導入に止まりました。受注した案件自体も受注金額が小さく期待した売上には達しませんでした。（計画対比 45%程度）

開発完了に遅れが生じた関係によりシステムインテグレータや設備会社への販促活動が充分出来なかったことなどが影響したと考えています。

下期では『XRC-100 販売プロジェクト』（営業、技術が一体となり顧客ニーズを早期に反映できる体制）の充実を図り拡販に繋げる体制は整ったので売上倍増に向けて努力して行きます。

- ・【化学物質総合管理システム】は引合そのものは多いものの導入にまでに漕ぎ着けた案件は残念ながら有りませんでした。

本システムは導入実績では 100 施設を越えています、年々引合件数、受注件数ともに減少傾向に有りました。

しかし、政府により化学物質の監視体制強化（化学物質審査規正法の強化）が 2010 年運用を目指して実施されようとしています。これにより企業に対し、全ての化学物質の製造、輸出入、使用状況を管理し報告する義務がより強化されることが決定されています。また、対象となる企業も大幅に増えることが予想されます。この流れを的確に捉え、新たなシステム構築を含め体制を整えチャンスを活かして行く構えです。

- ・【鍵管理システム】は上期での売上計上はできませんでしたが、下期に 6 案件の受注見込みに繋げることができたのでほぼ計画達成と言ってよいと考えています。

本システムは個人情報保護法や内部統制の強化など保管庫などの鍵を管理するという認識に基づいた管理ツールとして需要が高まっているので今後の売上拡大が期待できると考えています。

#### デバイス部門

- ・【機器組込みユニット製品群】は

a. アクセスコントロール（機械警備関連製品やタイムレコーダなどの勤怠システム関連製品）市場の安定継続取引先からの受注が堅調であったこと

b. アミューズメント関連の受注が予想以上に伸びたこと

により上期の計画は達成しました。（計画比率 120%程度）

さらに、新規に投入した小型マルチリーダライタも好調に推移し取引先（納入先）も確実に増加しています。また、流通関連や情報通信関連など新たな市場からの有望な商談の増加などを勘案すると通期計画は達成できる見込みです。

本製品群は当社の基本技術を売り込める特長的な製品群です。本製品群の取引先増は当社の知名度向上にも役立つものとして捉えています。

- ・【完成系製品群】は今期期待した『入退室コントローラ（XRC-100）』の OEM 案件と『1 個用スイッチボックス壁埋込型マルチリーダ』の OEM 案件がともに先送りとなり非常に苦戦しています。（計画比率 20%程度）

41 期に OEM 案件を含め有望な情報を基に計画した 42 期の計画でしたが、不動産・建設関連市場低迷の影響を予想以上に被ったと判断しています。計画策定にあたり、環境の変化を見込む厳しさを欠いた点を反省しております。

尚、本 OEM 案件は内示を発行して貰っているため導入は間違いのないところですが、長い時間を費やして顧客と調整し詰めてきた経緯が有るだけに、是非とも今期の売上計上が実現できるよう積極的に働きかけをしてまいります。

- ・【非接触 IC タグ関連】は比較的高価な FeliCa カードの受注増大やアミューズメント向けタグの計画外の受注なども有り計画を達成しました。

現状の営業情報も豊富に有るので通期計画も達成する見込であります。

### 3. 下期見込みについて

市場の環境は下期も上期同様以上に厳しいもので有ると予想します。主要取引先の情報を精査したところ機械警備関連、ビル設備関連は引続き停滞しており、案件数が減少し明るい材料に乏しい状態が続いています。この影響により システム部門 デバイス部門 とともに計画の下方修正を行いました。

システム部門 では下期計画 201,000 千円を 162,500 千円 ( - 38,500 千円 ) とし、通期計画では 350,000 千円から 240,000 千円 ( - 110,000 千円 ) と致しました。

下期見込みの 162,500 千円は受注済み案件と文書による内示および口頭内示の案件により積上げているものであり、売上計画は達成可能と見ていますが、今期は内示の取り消しなども予想されるため情報確認を小まめに行い修正計画達成に向けて努力してまいります。

現状は受注案件以外の中・大型案件の取り込みは難しい状況であるため既存システムのリプレイス案件の取り込みを中心に営業展開をし、直近の売上積上げに努めます。

デバイス部門 では下期計画 434,000 千円を 319,500 千円 ( - 114,500 千円 ) とし、通期計画では 850,000 千円から 610,000 千円 ( - 240,000 千円 ) と致しました。

下期見込みの 319,500 千円は受注済み案件と内示有り案件で 250,000 千円程度と期待値 70,000 千円で構成されます。

下期では新規受託開発受注分の量産納入や、新規に自社開発した製品の売上増加が期待されま

す。

また、上期では準備が整いきれなかった完成系製品群の『入退室コントローラ ( XRC-100 )』の販売増が期待できることや新製品の機器組込みユニット製品群の『ISO-14443TypeA/B + FeliCa 対応マルチリーダライタ』が市場投入されることなど期待値は膨らんでいます。

ただし、今期は顧客より新規に開発受注をしたものの顧客の都合で量産納入が先延べされるケースにより売上計上が遅れるという現象が複数発生しています。これについては顧客との小まめな調整を図り解決して行きます。

上記 2 . のセグメント別主力製品群の動向で記述した通り、デバイス部門製品群の需要は益々盛んになってきています。自社新製品の開発や新規受託開発の案件も豊富に有りますので、主力製品群を中心にシェア拡大を図って行きます。